



CATALOGO
2026

il pavimento ecosostenibile per natura



INDICE

mondo bamboo

Introduzione	1
Dalla Canna al Pavimento	3

azienda

Esperienza, Competenza, Ricerca & Sviluppo	6
--	---

collezione interni

Elegance	9
Slim	33
Infinity Plus	45
Bamclick	53
Classic	63

accessori

.....	71
-------	----



Il mondo del bamboo

Il bamboo è una **pianta sempreverde** eccezionalmente vigorosa appartenente alla famiglia delle Poacee o Graminacee e non è un albero. Botanicamente definita "erba gigante". Cresce nelle zone tropicali o subtropicali dell'Estremo Oriente, in particolare **Cina** e **Giappone** dove si contano **ben più di 1.200 specie diverse**.

La varietà di bamboo usata per i pavimenti è la *Phyllostachys Pubescens*, detta anche **bamboo gigante** o **moso bamboo**, per via della sua capacità di rapido sviluppo sia in altezza che può raggiungere i 30 metri, sia in diametro.

Pavimenti in bamboo... una scelta davvero ecosostenibile

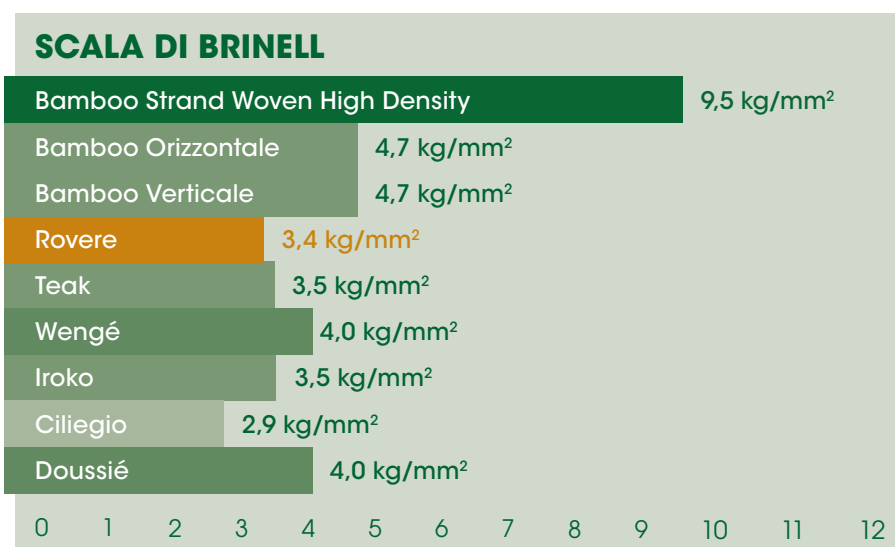
Scegliere il bamboo significa **agire concretamente in favore dell'ambiente e contro le attività di deforestazione**, optando per una scelta dalle **prestazioni tecniche eccezionali** e dalle spiccate caratteristiche di modernità e design.

Perchè ecosostenibile? Il bamboo ha una ricrescita spontanea e veloce! **Il ciclo di maturazione del bamboo si compie entro 5 anni** dalla sua germogliazione contro il comune legno che ha un ciclo di maturazione che va dai 60 ai 70 anni.

Pavimenti in bamboo... i più resistenti tra i pavimenti naturali

La **scala Brinell** è una scala di valori ricavati scientificamente tramite una prova di laboratorio al fine di **quantificare la durezza dei materiali**. Il bamboo è in grado di **garantire una notevole stabilità delle pavimentazioni** e supera in durezza i più comuni tipi di parquet in legno di rovere, teak, ciliegio, doussié, iroko e tanti altri. Per durezza si intende la **resistenza che il pavimento oppone alla penetrazione**.

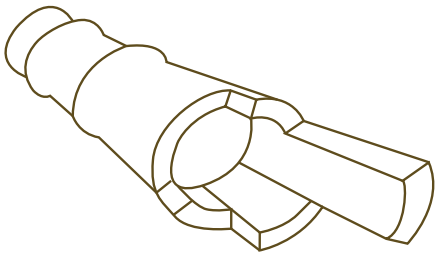
Un esempio? La durezza del bamboo **Strand Woven Hi density** **supera di quasi il triplo la durezza del comune rovere.**



Dalla Canna al Pavimento

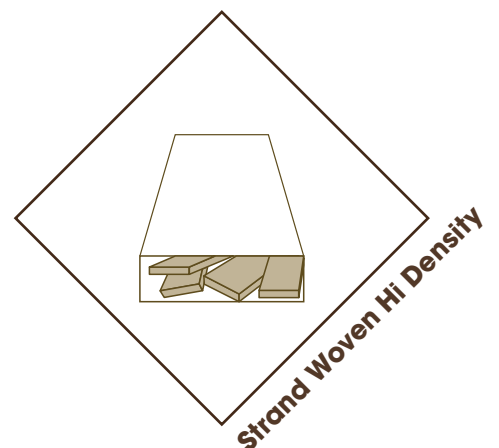
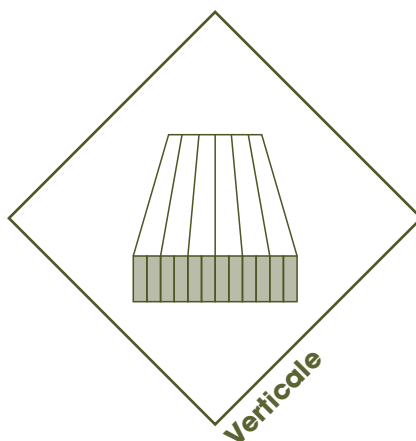

Dalla Canna alle Strips

Dopo aver privato le canne di bamboo dalla loro corteccia esse vengono incise e sezionate in senso longitudinale al fine di ottenere tante **strips larghe circa tre centimetri e spesse circa sette**. Il colore naturale caratterizzato da un giallo chiaro viene trasformato in colori più scuri detti anche Caramel attraverso diverse tecniche naturali di termo trattamento al fine di poter offrire i pavimenti **bood®** in diverse colorazioni.



Dalle Strips al Pavimento

Dopo il sezionamento delle canne le strips subiscono i relativi trattamenti per l'ottenimento delle colorazioni e vengono assemblate al fine di realizzare le tre strutture fondamentali: **Orizzontale, Verticale e Strand Woven Hi Density**.





Struttura Orizzontale

Questa struttura dà origine a quello che viene chiamato pavimento in bamboo orizzontale, soprannominato anche pavimento in bamboo a nodo largo. Questa tipologia è caratterizzata dalla evidente conformazione di ripetuti nodi delle canne di bamboo.



Struttura Verticale

Questa struttura dà origine a quello che viene chiamato pavimento in bamboo verticale, soprannominato anche pavimento in bamboo a nodo stretto. Questa tipologia è caratterizzata dalla evidente conformazione di piccoli nodi.



Struttura Strand Woven Hi Density

Questa tipologia è caratterizzata dalla dispersione dei classici nodi delle canne di bamboo dando origine al pavimento in bamboo più resistente di tutta la gamma rendendolo particolarmente idoneo ad ambienti ad alto traffico.





Esperienza, Competenza Ricerca & Sviluppo

Vanity Floor Srl, l'azienda rappresentata oggi sul mercato dal proprio marchio **bood®**, è nata nel 2008.

Un'azienda coraggiosa, **pioniera** nello scoprire e credere nel mondo del bamboo e nelle potenzialità e applicazioni di questa straordinaria e inesauribile risorsa naturale.

Un'azienda lungimirante che ha sposato temi di **ecosostenibilità** e di **tecnologia edile sostenibile**, precorritrice quindi di tematiche oggi urgenti e sotto l'attenzione di tutti.

Un'azienda che nel tempo ha dedicato **risorse e investimenti** necessari a migliorare costantemente la qualità dei propri pavimenti in bamboo.

Un'azienda **leader di mercato** che oggi propone pavimenti naturali dall'alto **contenuto tecnico e di design**.

I NOSTRI PUNTI DI FORZA

Dal 2008 azienda leader
nel settore dei pavimenti in bamboo

Costante lavoro di ricerca e sviluppo

Prodotti sicuri nel rispetto delle
più rigorose normative europee

Ampia scelta di finiture e formati
per soddisfare esigenze residenziali e commerciali

Ampia disponibilità di materiale
per una **pronta consegna**

COLLEZIONE PER INTERNI



ELEGANCE



SLIM



INFINITY PLUS



BAMCLICK




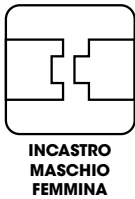
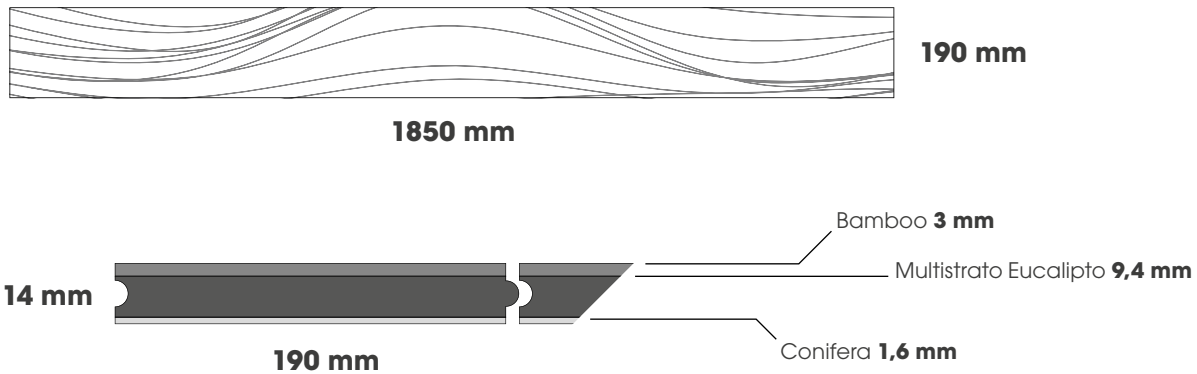
CLASSIC

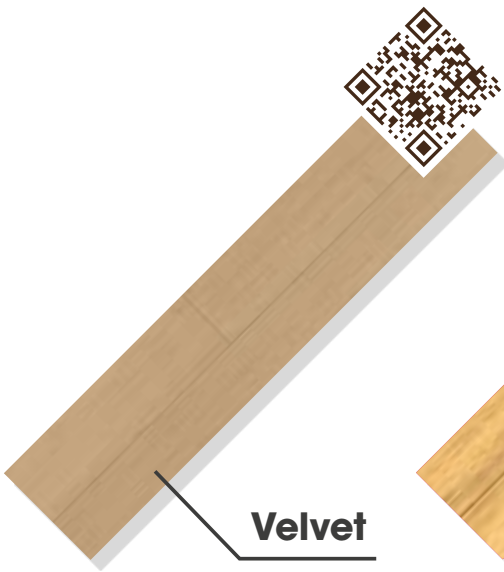





ELEGANCE

Elegante ammiraglia... tra i pavimenti **bood®** rappresenta la scelta ideale per gli amanti dei **grandi formati**. Maxiplancia stratificata in bamboo per un'elevata coesione e stabilità. Può essere posata sia incollata che flottante e conferisce agli ambienti una decisa impronta di **modernità e design** grazie alle **numerose colorazioni disponibili**.






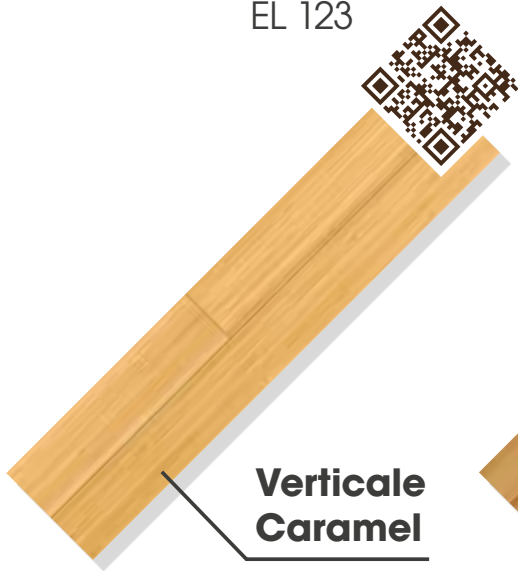
Velvet
EL 123



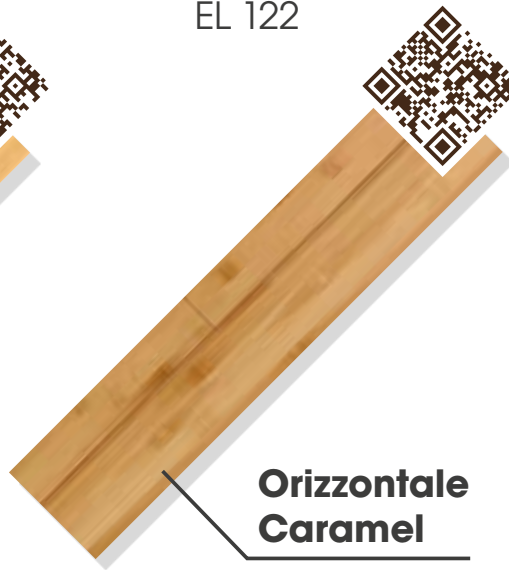
Trendy
EL 122




Sunset
EL 106



**Verticale
Caramel**
EL 108




**Orizzontale
Caramel**
EL 109



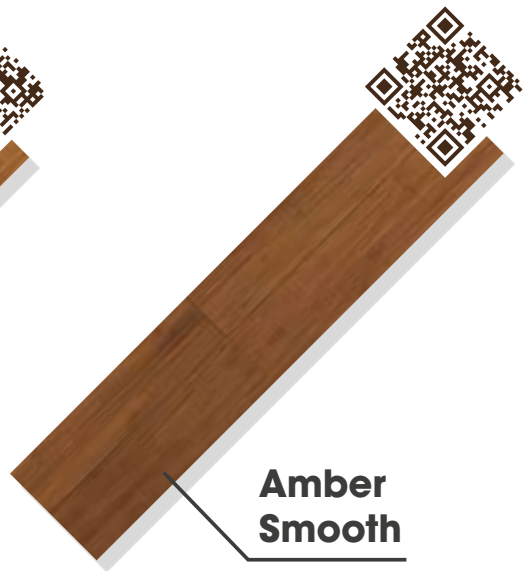
Siena

EL 124



Exotic

EL 125



**Amber
Smooth**

EL 126

SPECIFICHE TECNICHE

CODICE	COLORE	STILE	FINITURA	BORDO	INCASTRO	DIMENSIONI MM	PCS/ CONF.	M ² / CONF.
EL 123	Velvet	SWHD*	S* Vernice Treffert 5-7 gloss	MB* 4 lati	MF*	1850x190x14/3	6	2,109
EL 122	Trendy	SWHD*	S* Vernice Treffert 5-7 gloss	MB* 4 lati	MF*	1850x190x14/3	6	2,109
EL 106	Sunset	SWHD*	S* Vernice Treffert 5-7 gloss	MB* 4 lati	MF*	1850x190x14/3	6	2,109
EL 124	Siena	SWHD*	S* Vernice Treffert 5-7 gloss	MB* 4 lati	MF*	1850x190x14/3	6	2,109
EL 126	Amber Smooth	SWHD*	L* Vernice Treffert 5-7 gloss	MB* 4 lati	MF*	1850x190x14/3	6	2,109
EL 125	Exotic	SWHD*	S* Vernice Treffert 5-7 gloss	MB* 4 lati	MF*	1850x190x14/3	6	2,109
EL 108	Verticale Caramel	V*	L* Vernice Treffert 5-7 gloss	MB* 4 lati	MF*	1850x190x14/3	6	2,109
EL 109	Orizzontale Caramel	O*	L* Vernice Treffert 5-7 gloss	MB* 4 lati	MF*	1850x190x14/3	6	2,109

S* Spazzolatura | L* Liscio | P* Piallatura | **SWHD*** Strand Woven Hi Density | V* Verticale | O* Orizzontale
 MB* Micro Bisellatura | MF* Maschio Femmina

SPECIFICHE TECNICHE	O* V*	SWHD*	
Resistenza all'impronta Brinell Kg/mm ²	4	9,5	
Densità strato superiore kg/m ³	+/- 700	1050	EN 1534
Spessore nominale strato superiore mm	3	3	
Reazione al fuoco	Cfl-s1	Cfl-s1	EN 13501-1
Emissione formaldeide	Classe E1	Classe E1	EN 12460-3:2020
Conduktività termica W/Mk	0,13	0,13	EN 12664:2022
Resistenza termica m ² K/W	0,107	0,107	EN 12664:2022

Coefficiente di dilatazione 0,14% x 1% variazione umidità

Equilibrio MC 10% a 20°C al 65% di umidità relativa dell'aria 8% a 20°C al 50% di umidità relativa dell'aria







**Elegance
Trendy**
EL 122





Elegance
Sunset
EL 106

live
TOGETHER



like SALT & PEPPER

Café



- ESPRESSO•
- Latte•
- Cappuccino•
- AMERICANO•



Shopping list

- cheese
- milk
- bread
- yoghurt
- dips
- lemon
- wine
- banana
- olive
- ...





**Elegance
Siena
EL 124**





**Elegance
Exotic**
EL 125







Elegance
Amber Smooth
EL 126





**Elegance
Brandy**
EL 112





Verticale
Elegance
Caramel
EL 108





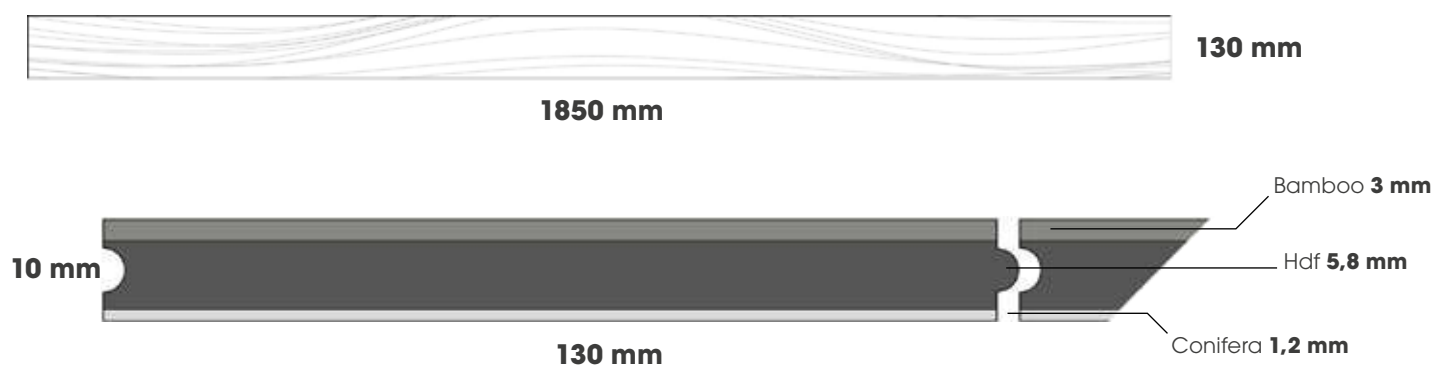
Orizzontale
Elegance
Caramel
EL 109



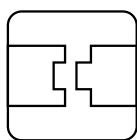





La nuova **Slim** è l'evoluzione naturale del concetto di eleganza: una maxiplancia in bamboo **dalle linee più snelle**, pensata per chi desidera leggerezza visiva, design moderno e ambienti dinamici. Stratificata per garantire stabilità e coesione, è ideale per posa incollata anche su pavimenti preesistenti grazie al suo spessore di 10mm. Una soluzione versatile, raffinata e attuale, perfetta per valorizzare con stile anche gli spazi più contenuti



GARANZIA



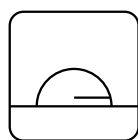
INCASTRO
MASCHIO
FEMMINA




3x PIÙ RESISTENTE
DELLA QUERCIA



COMPATIBILE
CON RISCALDAMENTO
A PAVIMENTO



FINITURA
OPACA



POSA
INCOLLATA



USO
RESIDENZIALE




USO
COMMERCIALE

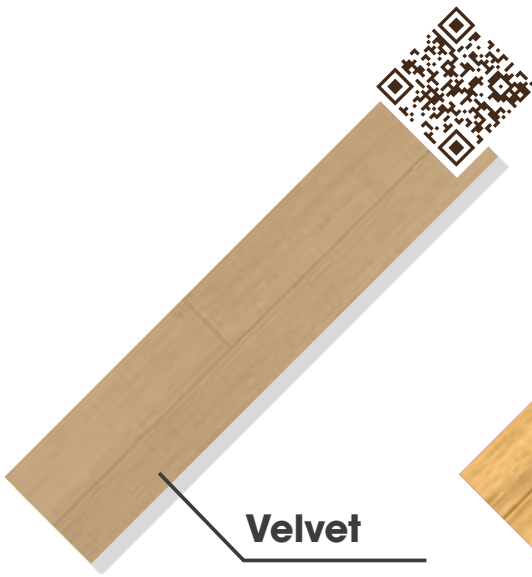


CLASSE
DI REAZIONE
AL FUOCO




EMISSIONI





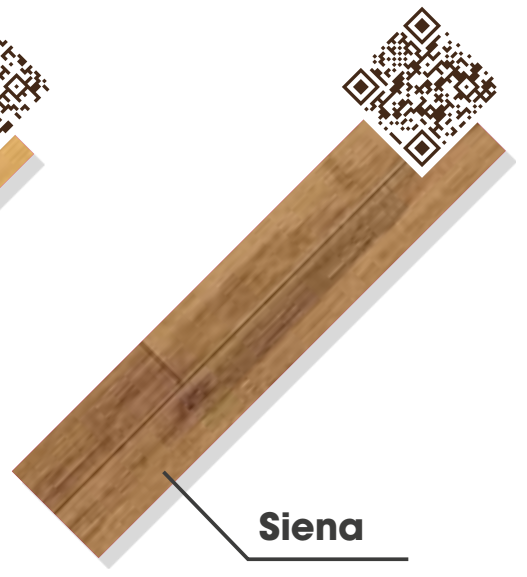
Velvet

SL 123



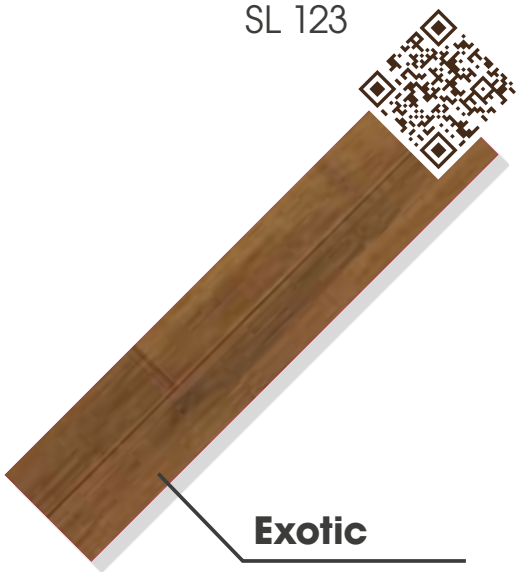
Trendy

SL 122



Siena

SL 124



Exotic

SL 125

CODICE	COLORE	STILE	FINITURA	BORDO	INCASTRO	DIMENSIONI MM	PCS/ CONF.	M ² / CONF.
SL 123	Velvet	SWHD*	S* Vernice Treffert 5-7 gloss	MB* 4 lati	MF*	1850x130x10/3	10	2,405
SL 122	Trendy	SWHD*	S* Vernice Treffert 5-7 gloss	MB* 4 lati	MF*	1850x130x10/3	10	2,405
SL 124	Siena	SWHD*	S* Vernice Treffert 5-7 gloss	MB* 4 lati	MF*	1850x130x10/3	10	2,405
SL 125	Exotic	SWHD*	S* Vernice Treffert 5-7 gloss	MB* 4 lati	MF*	1850x130x10/3	10	2,405

S* Spazzolatura | L* Liscio | SWHD* Strand Woven Hi Density | V* Verticale | MB* Micro Bisellatura | MF* Maschio Femmina

SPECIFICHE TECNICHE	SWHD*	
Resistenza all'impronta Brinell Kg/mm ²	9,5	
Densità strato superiore kg/m ³	1050	
Spessore Nominale strato superiore mm	3	
Reazione al fuoco	Cf-s1	EN 13501-1
Emissione formaldeide	Classe E1	EN 12460-3:2020
Conduktività termica W/Mk	0,119	EN 12664:2022
Resistenza termica m ² K/W	0,084	EN 12664:2022
Coefficiente di dilatazione 0,14% x 1% variazione umidità		
Equilibrio MC 10% a 20°C al 65% di umidità relativa dell'aria 8% a 20°C al 50% di umidità relativa dell'aria		



**Slim
Velvet**
SL 123





**Slim
Trendy**
SL 122






**Slim
Sienna
SL 124**



Slim
Exotic
SL 125

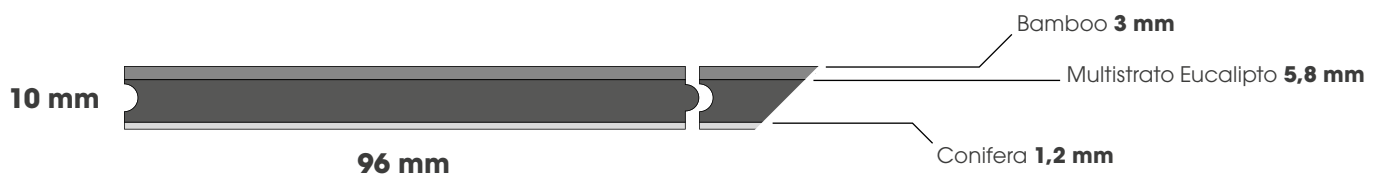
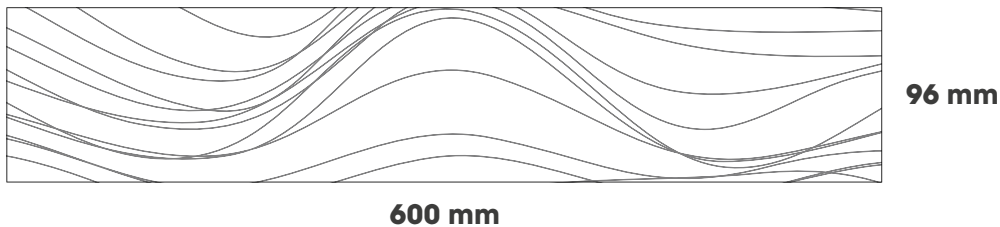
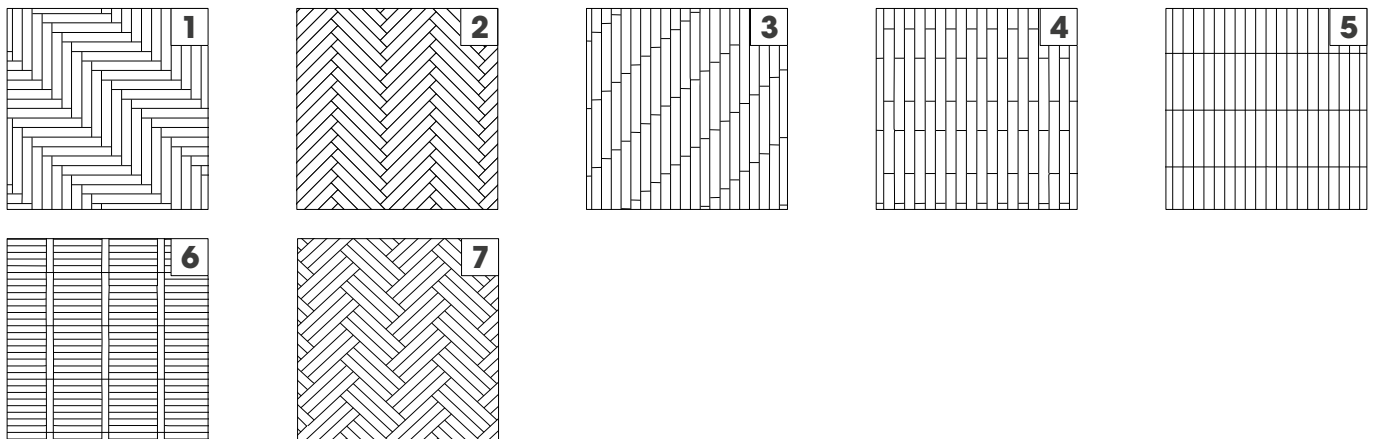




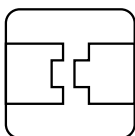


Pavimento bamboo Infinity PLUS, un listone per una posa a spina di pesce italiana dalla massima eleganza! Un formato **versatile** che consente anche la posa a correre, per dare una caratterizzazione unica a tutti gli ambienti. Grazie al suo spessore di soli 10 millimetri è una linea dei pavimenti **bood®** adattabile anche in caso di sovrapposizione a pavimenti esistenti.


Geometrie di posa



GARANZIA



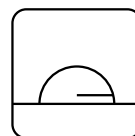
INCASTRO MASCHIO FEMMINA




3x PIÙ RESISTENTE DELLA QUERCIA



COMPATIBILE CON RISCALDAMENTO A PAVIMENTO



FINITURA OPACA



POSA INCOLLATA



USO RESIDENZIALE



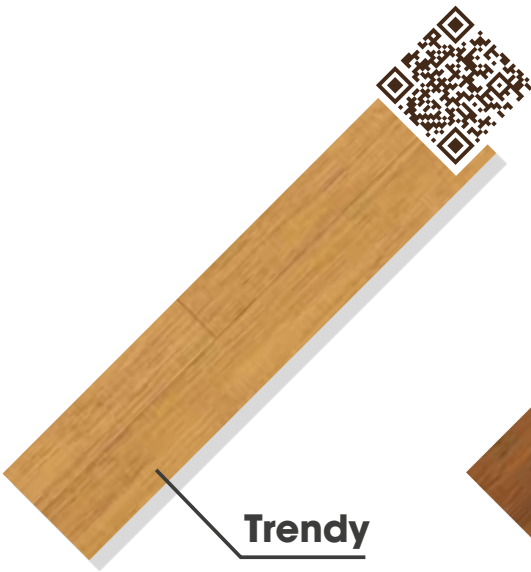
USO COMMERCIALE



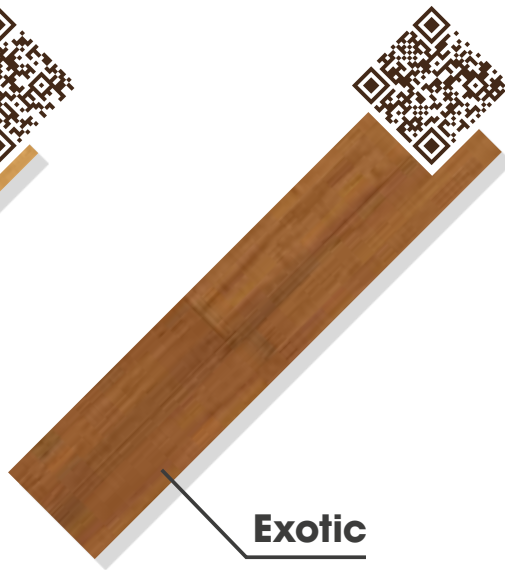
Cfl-s1
CLASSE DI REAZIONE AL FUOCO



EMISSIONI



Trendy
INP 106



Exotic
INP 125



CODICE	COLORE	STILE	FINITURA	BORDO	INCASTRO	DIMENSIONI MM	PCS/ CONF.	M ² / CONF.
INP 106	Trendy	SWHD*	S* Vernice Treffert 5-7 gloss	MB* 4 lati	MF*	600x96x10/3	24	1,382
INP 125	Exotic	SWHD*	S* Vernice Treffert 5-7 gloss	MB* 4 lati	MF*	600x96x10/3	24	1,382

S* Spazzolatura | SWHD* Strand Woven Hi Density | MB* Micro Bisellatura | MF* Maschio Femmina

SPECIFICHE TECNICHE	SWHD*	
Resistenza all'impronta Brinell Kg/mm ²	9,5	
Densità strato superiore kg/m ³	1050	EN 1534
Spessore Nominale strato superiore mm	3	
Reazione al fuoco	Cf-s1	EN 13501-1
Emissione formaldeide	Classe E1	EN 12460-3:2020
Conduktività termica W/Mk	0,119	EN 12664:2022
Resistenza termica m ² K/W	0,084	EN 12664:2022
Coefficiente di dilatazione 0,14% x 1% variazione umidità		
Equilibrio MC 10% a 20°C al 65% di umidità relativa dell'aria 8% a 20°C al 50% di umidità relativa dell'aria		

**Infinity Plus
Trendy
IN 122**






**Infinity Plus
Exotic
IN 125**

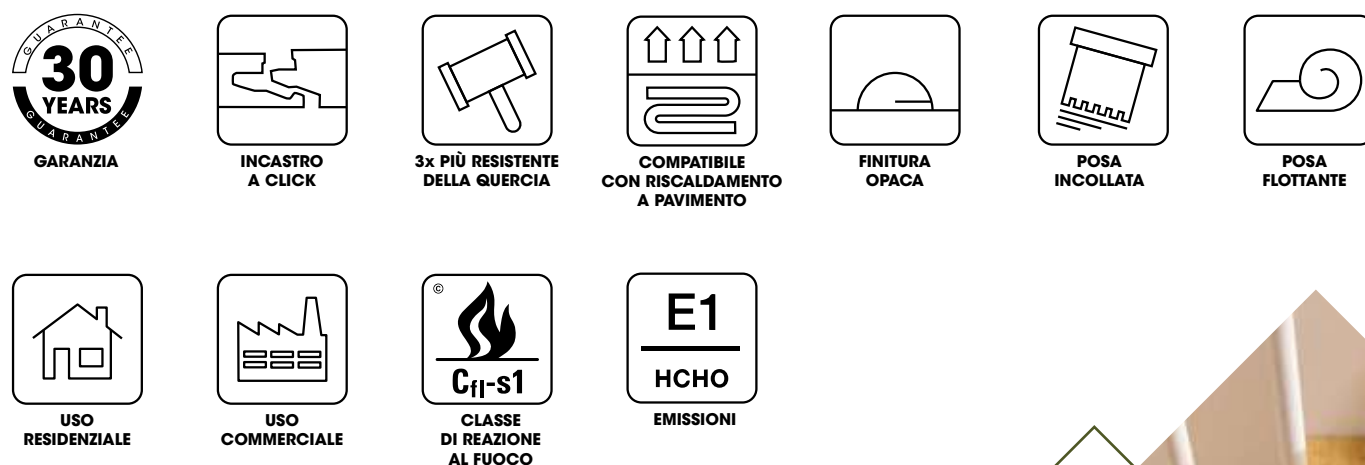
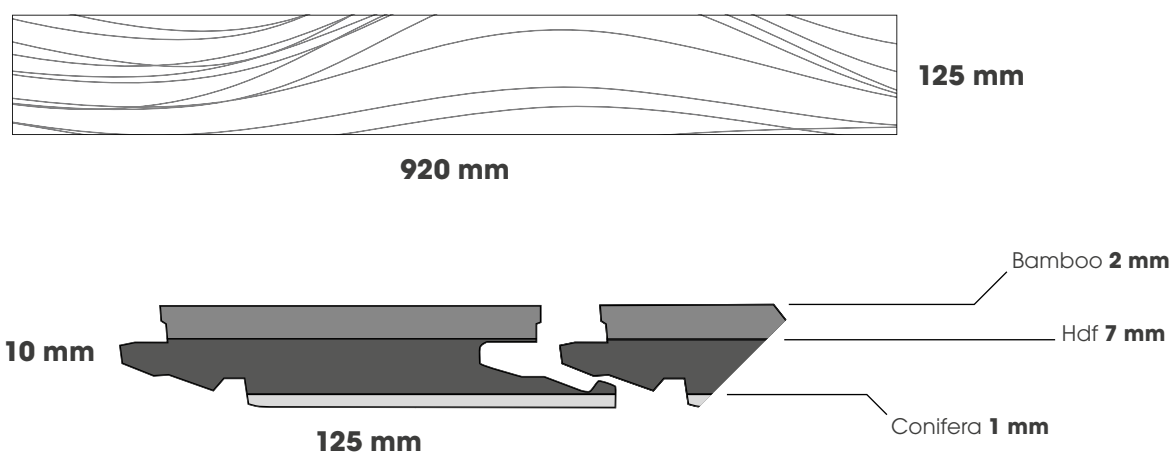


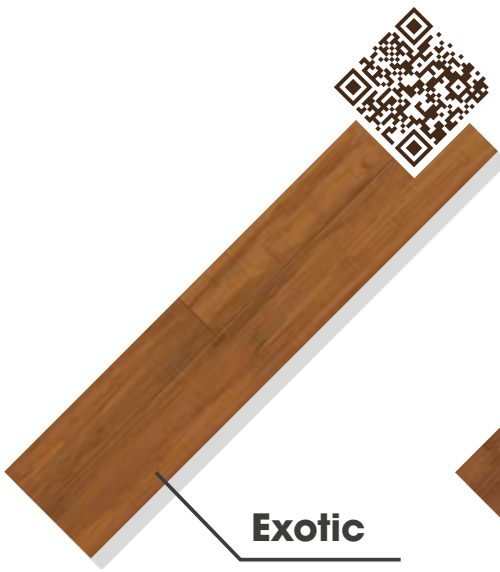




BAMCLICK


La giusta soluzione con un click... è la moderna plancia **bood®** di medie dimensioni realizzata per la comodissima posa flottante grazie al suo **innovativo e funzionale sistema a Drop Lock**. Questo profilo di incastro rende molto più rapidi i tempi di montaggio. Bamclick, in alternativa, può essere posato anche tramite incollaggio al sottofondo.






Exotic

BK 125



**Amber
Smooth**

BK 126



**Verticale
Caramel**

BK 108

CODICE	COLORE	STILE	FINITURA	BORDO	INCASTRO	DIMENSIONI MM	PCS/ CONF.	M ² / CONF.
BK 125	Exotic	SWHD*	S* Vernice Treffert 5-7 gloss	MB* 4 lati	Drop Lock	920x125x10/2	16	1,84
BK 126	Amber Smooth	SWHD*	L* Vernice Treffert 5-7 gloss	MB* 4 lati	Drop Lock	920x125x10/2	16	1,84
BK 108	Verticale Caramel	V*	L* Vernice Treffert 5-7 gloss	MB* 4 lati	Drop Lock	920x125x10/2	16	1,84

S* Spazzolatura | L* Liscio | SWHD* Strand Woven Hi Density | V* Verticale | MB* Micro Bisellatura | MF* Maschio Femmina

SPECIFICHE TECNICHE	V*	SWHD*	
Resistenza all'impronta Brinell Kg/mm ²	4	9,5	
Densità strato superiore kg/m ³	+/- 700	1050	EN 1534
Spessore Nominale strato superiore mm	2	2	
Reazione al fuoco	Cfl-s1	Cfl-s1	EN 13501-1
Emissione formaldeide	Classe E1	Classe E1	EN 12460-3:2020
Conduktività termica W/Mk	0,18	0,18	EN 12664:2022
Resistenza termica m ² K/W	0,055	0,055	EN 12664:2022
Coefficiente di dilatazione 0,14% x 1% variazione umidità			
Equilibrio MC 10% a 20°C al 65% di umidità relativa dell'aria 8% a 20°C al 50% di umidità relativa dell'aria			



Bamclick
Exotic
BK 125





Bamclick
Amber Smooth
BK 126





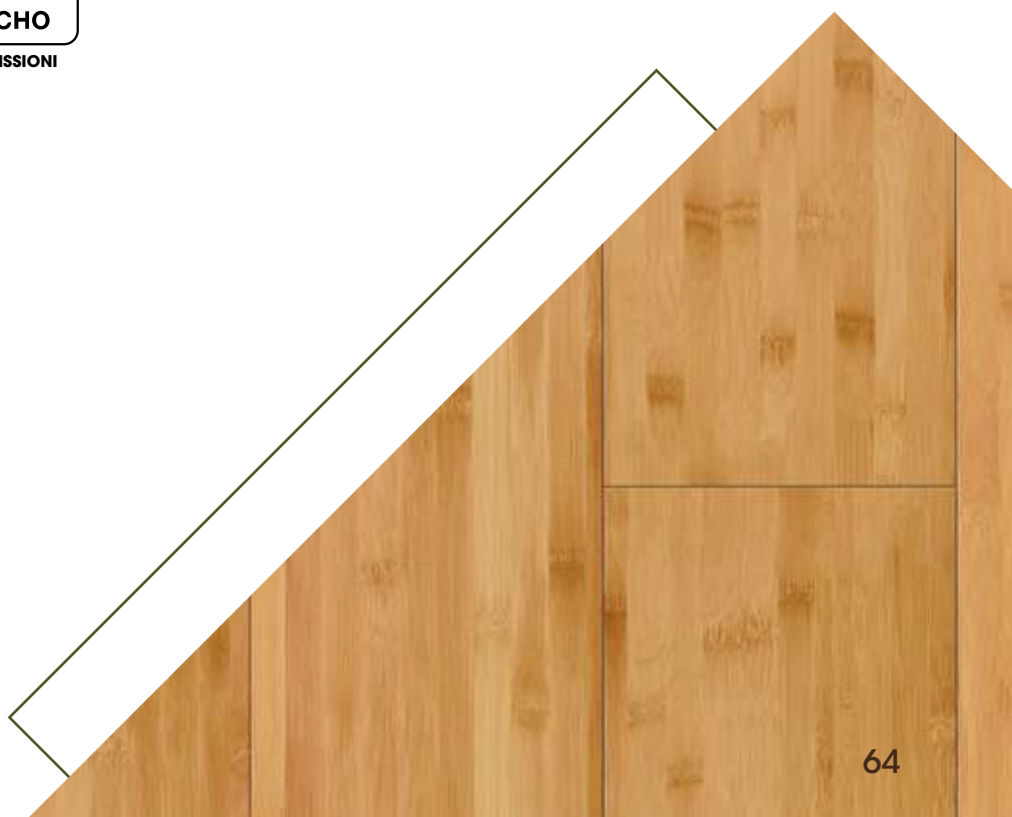

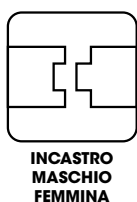
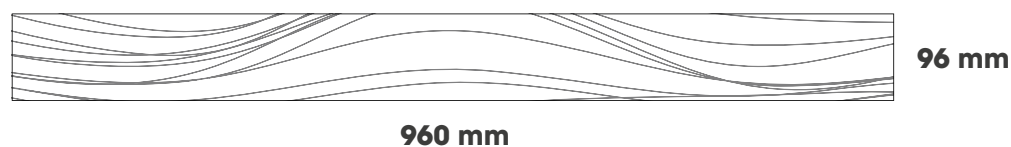
Verticale Caramel
Bamclick
BK 108

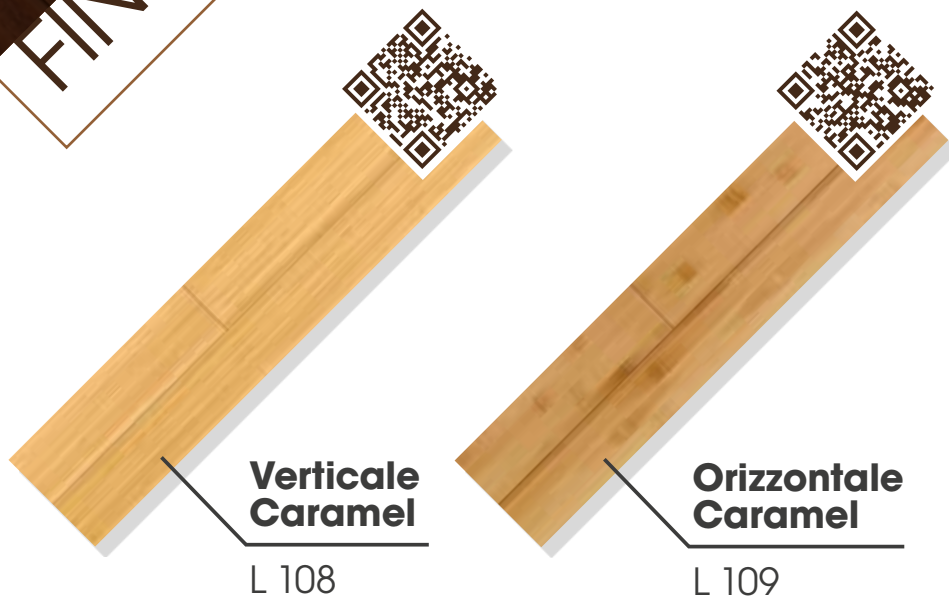






Naturale, semplice, classico... questo listone massiccio rappresenta un vero classico dei nostri pavimenti in bamboo, precursore delle versioni più evolute. Grazie al suo spessore di 15 mm di bamboo massello è in grado di soddisfare le soluzioni più esigenti in termini di naturalezza e semplicità.





**Verticale
Caramel**

L 108

**Orizzontale
Caramel**

L 109

CODICE	COLORE	STILE	FINITURA	BORDO	INCASTRO	DIMENSIONI MM	PCS/ CONF.	M ² / CONF.
L 108	Verticale Caramel	V*	L* Vernice Treffert 5-7 gloss	MB* 4 lati	MF*	960x96x15/5	24	2,21
L 109	Orizzontale Caramel	O*	L* Vernice Treffert 5-7 gloss	MB* 4 lati	MF*	960x96x15/5	24	2,21

L* Liscio | O* Orizzontale | V* Verticale | MB* Micro Bisellatura | MF* Maschio Femmina

SPECIFICHE TECNICHE	O* V*	
Resistenza all'impronta Brinell Kg/mm ²	4	
Densità strato superiore kg/m ³	+/- 700	EN 1534
Spessore Nominale strato superiore mm	5	
Reazione al fuoco	Cfl-s1	EN 13501-1
Emissione formaldeide	Classe E1	EN 12460-3:2020
Conduktività termica W/Mk	ND	EN 12664:2022
Resistenza termica m ² K/W	ND	EN 12664:2022
Coefficiente di dilatazione 0,14% x 1% variazione umidità		
Equilibrio MC 10% a 20°C al 65% di umidità relativa dell'aria 8% a 20°C al 50% di umidità relativa dell'aria		

**Classic
Verticale Caramel**
L 108



Classic
Verticale Caramel
L 108



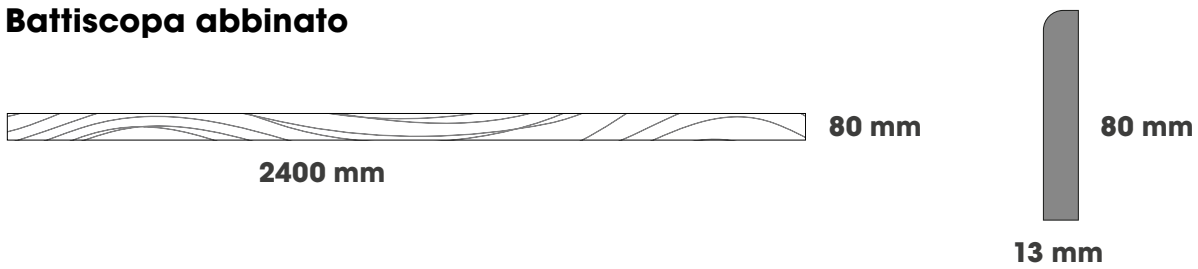




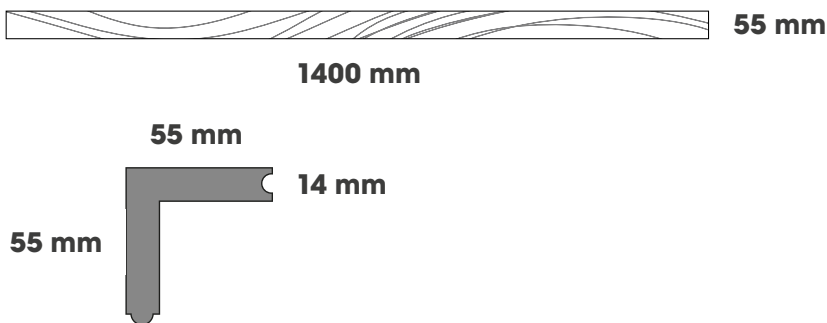
Orizzontale Caramel
Classic
L 109




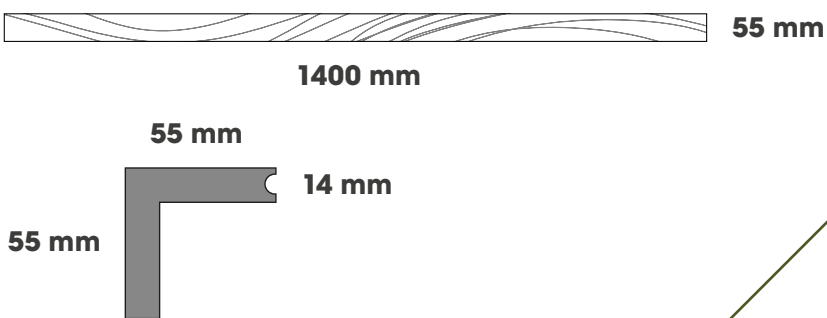
Battiscopa abbinato



Bordo scala m/f per pedata e alzata



Bordo scala f per sola pedata



ELEGANCE

	BATTISCOPA ABBINATO		BORDO SCALA M/F PER PEDATA E ALZATA	BORDO SCALA F PER SOLA PEDATA
COLORE	CODICE	M/CONFEZIONE	CODICE	CODICE
Almond	Z 101	24	TFM 101	TF 101
Trendy	Z 122	24	TFM 122	TF 122
Velvet	Z 123	24	TFM 123	TF 123
Siena	Z 124	24	TFM 124	TF 124
Sunset	Z 106	24	TFM 106	TF 106
Exotic	Z 125	24	TFM 125	TF 125
Amber Smooth	Z 126	24	TFM 126	TF 126
Verticale Caramel	Z 108	24	TFM 108	TF 108
Orizzontale Caramel	Z 108	24	TFM 109	TF 109

INFINITY PLUS

BATTISCOPA ABBINATO		
CODICE	COLORE	M CONFEZIONE
Z 106	Sunset	24
Z 125	Exotic	24

BAMCLICK

BATTISCOPA ABBINATO		
CODICE	COLORE	M CONFEZIONE
Z 125	Exotic	24
Z 126	Amber Smooth	24
Z 108	Verticale Caramel	24


CLASSIC

BATTISCOPA ABBINATO		
CODICE	COLORE	M CONFEZIONE
Z 108	Verticale Caramel	24
Z 108	Orizzontale Caramel	24

SLIM

BATTISCOPA ABBINATO		
CODICE	COLORE	M CONFEZIONE
Z 123	Velvet	24
Z 122	Trendy	24
Z 124	Siena	24
Z 125	Exotic	24







**Scarica
il catalogo**
in digitale

**VANITY
FLOOR
SRL**

Via Torricelli, 19 | 20047 | Cusago (MI) | Italy
+39 02 445 9452 | info@boodbamboo.com
boodbamboo.com |   [boodbamboo](https://www.instagram.com/boodbamboo)