



## CATALOGO



Ogni minuto, nel mondo,  
vengono **ABBATTUTE FORESTE**  
per l'equivalente di  
**50 CAMPI**  
da calcio...



# INDICE

# mondo bamboo

Introduzione .....	1
Dalla Canna al Pavimento .....	3

## azienda

Esperienza, Competenza, Ricerca & Sviluppo .....	6
--	---

## collezione interni

Elegance .....	9
Infinity .....	39
Bamclick .....	49
Classic .....	59

## accessori

.....	65
-------	----

## collezione contract

.....	67
-------	----



# Il mondo del bamboo

Il bamboo è una **pianta sempreverde** eccezionalmente vigorosa appartenente alla famiglia delle Poacee o Graminacee e non è un albero. Botanicamente definita "erba gigante". Cresce nelle zone tropicali o subtropicali dell'Estremo Oriente, in particolare **Cina** e **Giappone** dove si contano **ben più di 1.200 specie diverse**.

La varietà di bamboo usata per i pavimenti è la *Phyllostachys Pubescens*, detta anche **bamboo gigante** o **moso bamboo**, per via della sua capacità di rapido sviluppo sia in altezza che può raggiungere i 30 metri, sia in diametro.

# Pavimenti in bamboo... una scelta davvero ecosostenibile

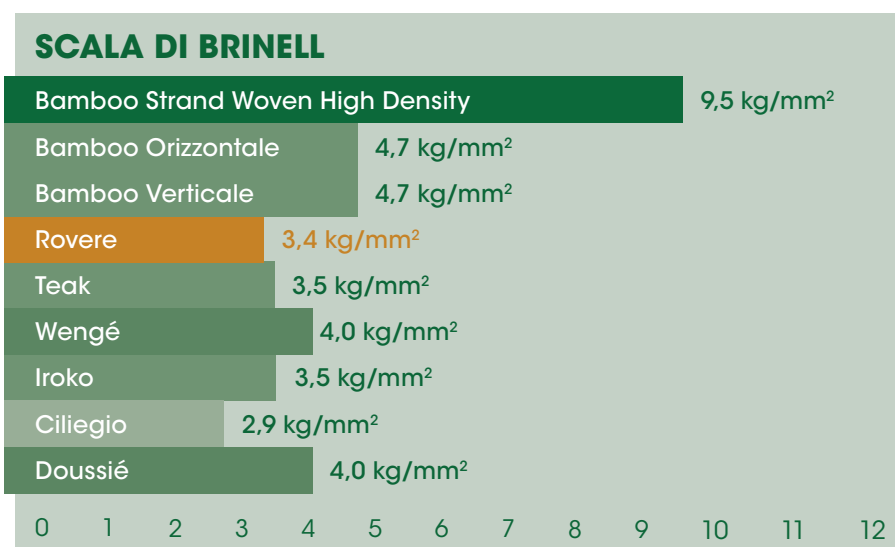
Scegliere il bamboo significa **agire concretamente in favore dell'ambiente e contro le attività di deforestazione**, optando per una scelta dalle **prestazioni tecniche eccezionali** e dalle spiccate caratteristiche di modernità e design.

**Perchè ecosostenibile?** Il bamboo ha una ricrescita spontanea e veloce! **Il ciclo di maturazione del bamboo si compie entro 5 anni** dalla sua germogliazione contro il comune legno che ha un ciclo di maturazione che va dai 60 ai 70 anni.

## Pavimenti in bamboo... i più resistenti tra i pavimenti naturali

La **scala Brinell** è una scala di valori ricavati scientificamente tramite una prova di laboratorio al fine di **quantificare la durezza dei materiali**. Il bamboo è in grado di **garantire una notevole stabilità delle pavimentazioni** e supera in durezza i più comuni tipi di parquet in legno di rovere, teak, ciliegio, doussié, iroko e tanti altri. Per durezza si intende la **resistenza che il pavimento oppone alla penetrazione**.

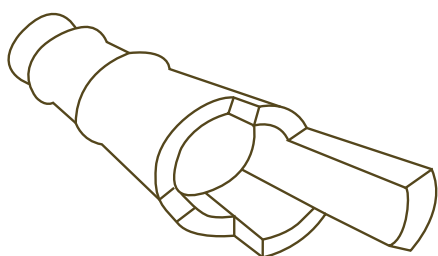
Un esempio? La durezza del bamboo **Strand Woven Hi density** **supera di quasi il triplo la durezza del comune rovere**.



# Dalla Canna al Pavimento

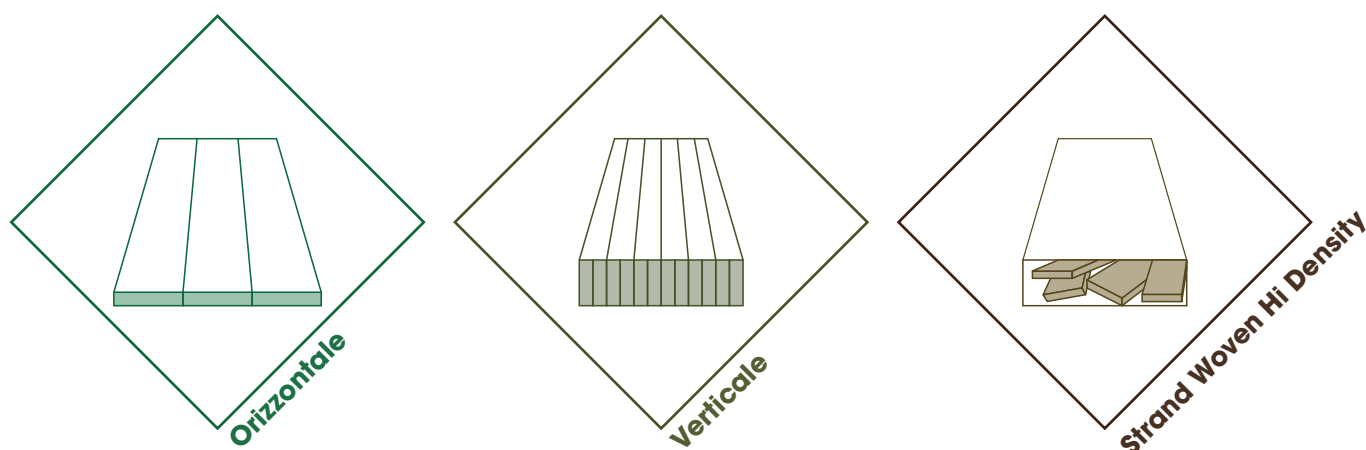
## Dalla Canna alle Strips

Dopo aver privato le canne di bamboo dalla loro corteccia esse vengono incise e sezionate in senso longitudinale al fine di ottenere tante **strips larghe circa tre centimetri e spesse circa sette**. Il colore naturale caratterizzato da un giallo chiaro viene trasformato in colori più scuri detti anche Caramel attraverso diverse tecniche naturali di termo trattamento al fine di poter offrire i pavimenti **bood®** in diverse colorazioni.



## Dalle Strips al Pavimento

Dopo il sezionamento delle canne le strips subiscono i relativi trattamenti per l'ottenimento delle colorazioni e vengono assemblate al fine di realizzare le tre strutture fondamentali: **Orizzontale, Verticale e Strand Woven Hi Density**.








### **Struttura Orizzontale**

Questa struttura dà origine a quello che viene chiamato pavimento in bamboo orizzontale, soprannominato anche pavimento in bamboo a nodo largo. Questa tipologia è caratterizzata dalla evidente conformazione di ripetuti nodi delle canne di bamboo.



### **Struttura Verticale**

Questa struttura dà origine a quello che viene chiamato pavimento in bamboo verticale, soprannominato anche pavimento in bamboo a nodo stretto. Questa tipologia è caratterizzata dalla evidente conformazione di piccoli nodi.



### **Struttura Strand Woven Hi Density**

Questa tipologia è caratterizzata dalla dispersione dei classici nodi delle canne di bamboo dando origine al pavimento in bamboo più resistente di tutta la gamma rendendolo particolarmente idoneo ad ambienti ad alto traffico.





# Esperienza, Competenza Ricerca & Sviluppo

Vanity Floor Srl, l'azienda rappresentata oggi sul mercato dal proprio marchio **bood®**, è nata nel 2008.

Un'azienda coraggiosa, **pioniera** nello scoprire e credere nel mondo del bamboo e nelle potenzialità e applicazioni di questa straordinaria e inesauribile risorsa naturale.

Un'azienda lungimirante che ha sposato temi di **ecosostenibilità** e di **tecnologia edile sostenibile**, precorritrice quindi di tematiche oggi urgenti e sotto l'attenzione di tutti.

Un'azienda che nel tempo ha dedicato **risorse e investimenti** necessari a migliorare costantemente la qualità dei propri pavimenti in bamboo.

Un'azienda **leader di mercato** che oggi propone pavimenti naturali dall'alto **contenuto tecnico e di design**.

I NOSTRI PUNTI DI FORZA

**Dal 2008 azienda leader**  
nel settore dei pavimenti in bamboo

**Costante lavoro di ricerca e sviluppo**

**Prodotti sicuri** nel rispetto delle  
più rigorose normative europee

**Ampia scelta di finiture e formati**  
per soddisfare esigenze residenziali e commerciali

**Ampia disponibilità di materiale**  
per una **pronta consegna**

# COLLEZIONE PER INTERNI



ELEGANCE



BAMCLICK



INFINITY



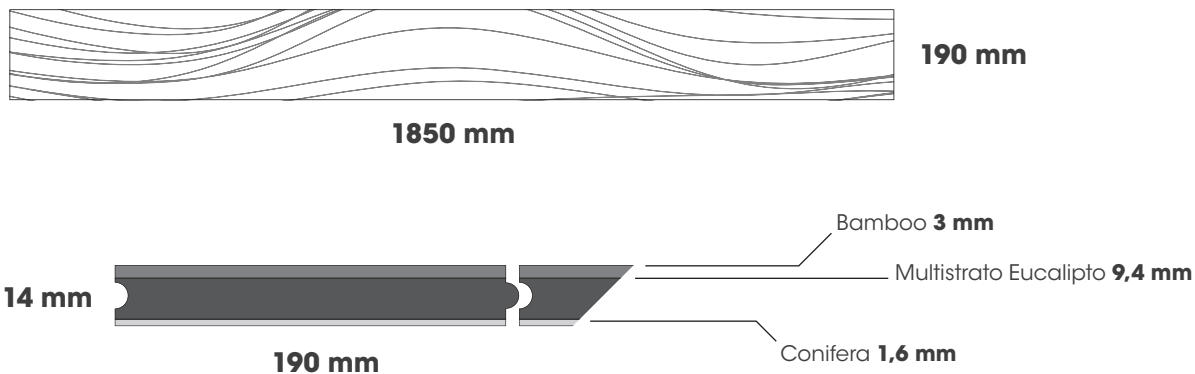
CLASSIC







ELEGANCE

**Elegante ammiraglia...** tra i pavimenti **bood®** rappresenta la scelta ideale per gli amanti dei **grandi formati**. Maxiplancia stratificata in bamboo per un'elevata coesione e stabilità. Può essere posata sia incollata che flottante e conferisce agli ambienti una decisa impronta di **modernità e design** grazie alle **numerose colorazioni disponibili**.






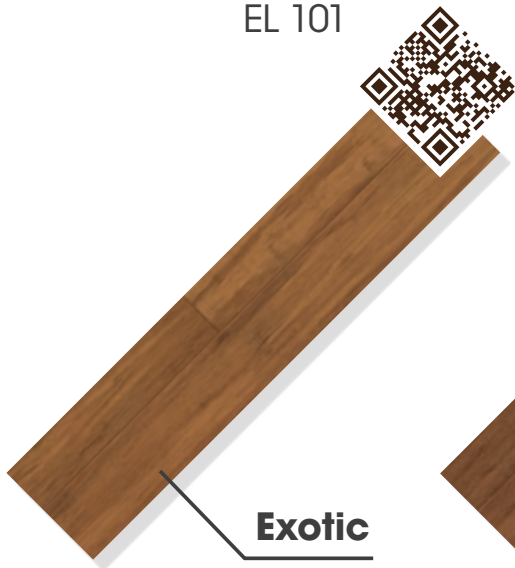
**Almond**  
EL 101




**Dune**  
EL 102



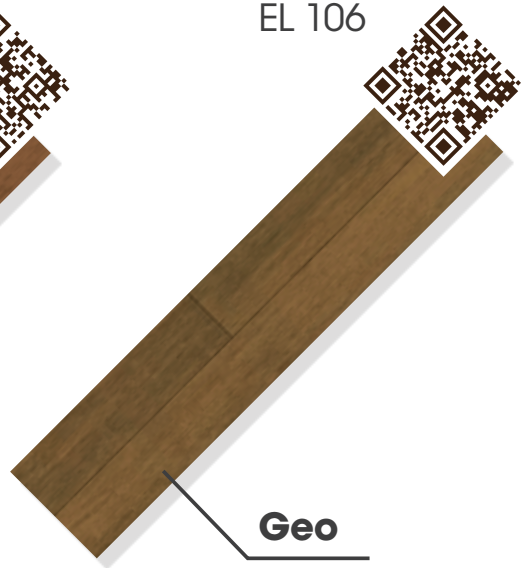
**Sunset**  
EL 106



**Exotic**  
EL 125




**Walnut**  
EL 105



**Geo**  
EL 104






**Verticale  
Caramel**

EL 108



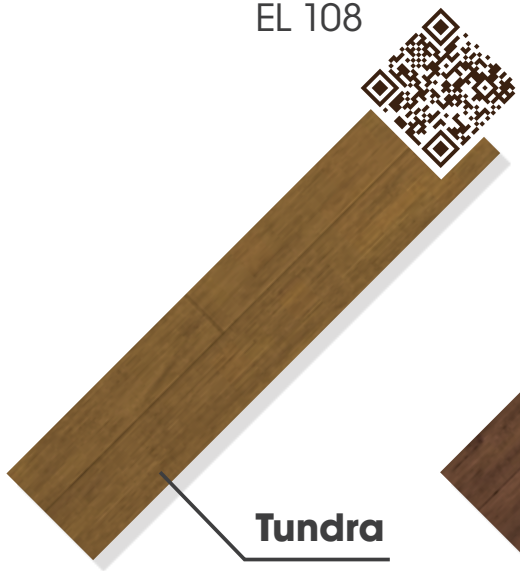
**Orizzontale  
Caramel**

EL 109



**Amber  
Smooth**

EL 126



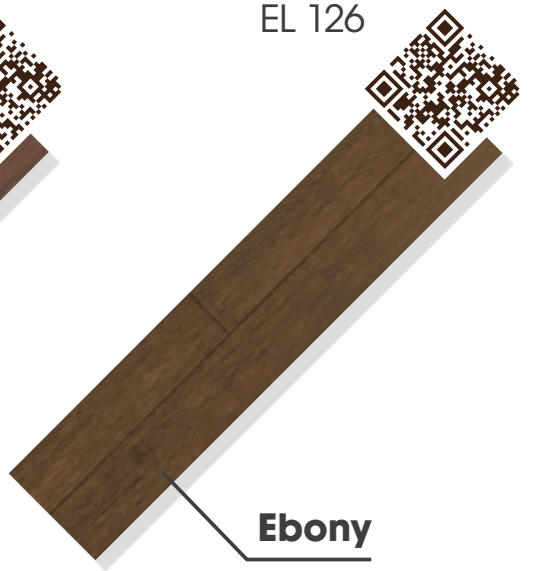
**Tundra**

EL 103



**Brandy**

EL 112



**Ebony**

EL 107

# SPECIFICHE TECNICHE


CODICE	COLORE	STILE	FINITURA	BORDO	INCASTRO	DIMENSIONI MM	PCS/ CONF.	M <sup>2</sup> / CONF.
EL 101	Almond	SWHD*	S* Vernice Treffert 5-7 gloss	MB* 4 lati	MF*	1850x190x14/3	6	2,109
EL 102	Dune	SWHD*	S* Vernice Treffert 5-7 gloss	MB* 4 lati	MF*	1850x190x14/3	6	2,109
EL 106	Sunset	SWHD*	S* Vernice Treffert 5-7 gloss	MB* 4 lati	MF*	1850x190x14/3	6	2,109
EL 108	Verticale Caramel	V*	L* Vernice Treffert 5-7 gloss	MB* 4 lati	MF*	1850x190x14/3	6	2,109
EL 109	Orizzontale Caramel	O*	L* Vernice Treffert 5-7 gloss	MB* 4 lati	MF*	1850x190x14/3	6	2,109
EL 126	Amber Smooth	SWHD*	L* Vernice Treffert 5-7 gloss	MB* 4 lati	MF*	1850x190x14/3	6	2,109
EL 125	Exotic	SWHD*	S* Vernice Treffert 5-7 gloss	MB* 4 lati	MF*	1850x190x14/3	6	2,109
EL 105	Walnut	SWHD*	S* Vernice Treffert 5-7 gloss	MB* 4 lati	MF*	1850x190x14/3	6	2,109
EL 104	Geo	SWHD*	S* Vernice Treffert 5-7 gloss	MB* 4 lati	MF*	1850x190x14/3	6	2,109
EL 103	Tundra	SWHD*	S* Vernice Treffert 5-7 gloss	MB* 4 lati	MF*	1850x190x14/3	6	2,109
EL 112	Brandy	SWHD*	P* Vernice Treffert 5-7 gloss	MB* 4 lati	MF*	1850x190x14/3	6	2,109
EL 107	Ebony	SWHD*	S* Vernice Treffert 5-7 gloss	MB* 4 lati	MF*	1850x190x14/3	6	2,109

S\* Spazzolatura | L\* Liscio | P\* Piattatura | SWHD\* Strand Woven Hi Density | V\* Verticale | O\* Orizzontale  
MB\* Micro Bisellatura | MF\* Maschio Femmina

SPECIFICHE TECNICHE	O* V*	SWHD*	
Resistenza all'impronta Brinell Kg/mm <sup>2</sup>	4	9,5	
Densità strato superiore kg/m <sup>3</sup>	+/- 700	1050	EN 1534
Spessore nominale strato superiore mm	3	3	
Reazione al fuoco	Cfl-s1	Cfl-s1	EN 13501-1
Emissione formaldeide	Classe E1	Classe E1	EN 12460-3:2020
Conduktività termica W/Mk	0,13	0,13	EN 12664:2022
Resistenza termica m <sup>2</sup> K/W	0,107	0,107	EN 12664:2022

Coefficiente di dilatazione 0,14% x 1% variazione umidità

Equilibrio MC 10% a 20°C al 65% di umidità relativa dell'aria 8% a 20°C al 50% di umidità relativa dell'aria



**Elegance  
Almond  
EL 101**





**Elegance  
Dune  
EL 102**





Elegance  
Sunset  
EL 106

live  
TOGETHER



like SALT & PEPPER

Café



•ESPRESSO•

•Latte•

•Cappuccino•

•AMERICANO•

Shopping list

- cheese
- milk
- bread
- yoghurt
- dipsy
- lemon
- wine
- banana
- olive
- ...







**Elegance**  
**Verticale Caramel**  
EL 108





**Orizzontale**  
**Elegance**  
**Caramel**  
**EL 109**







**Elegance**  
**Amber Smooth**  
EL 126





**Elegance  
Exotic  
EL 125**







**Elegance  
Walnut  
EL 105**





**Elegance  
Geo  
EL 104**





**Elegance  
Tundra  
EL 103**





**Elegance  
Brandy  
EL 112**







**Elegance  
Ebony  
EL 107**



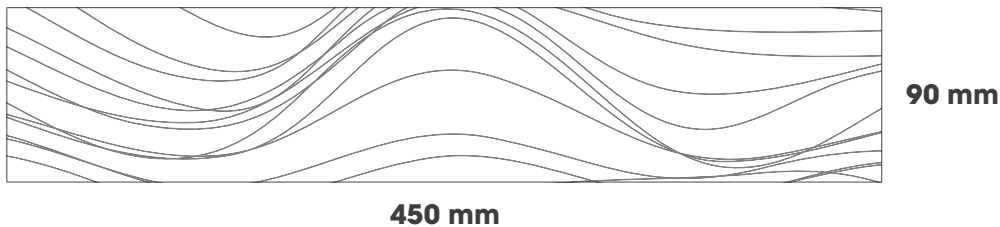
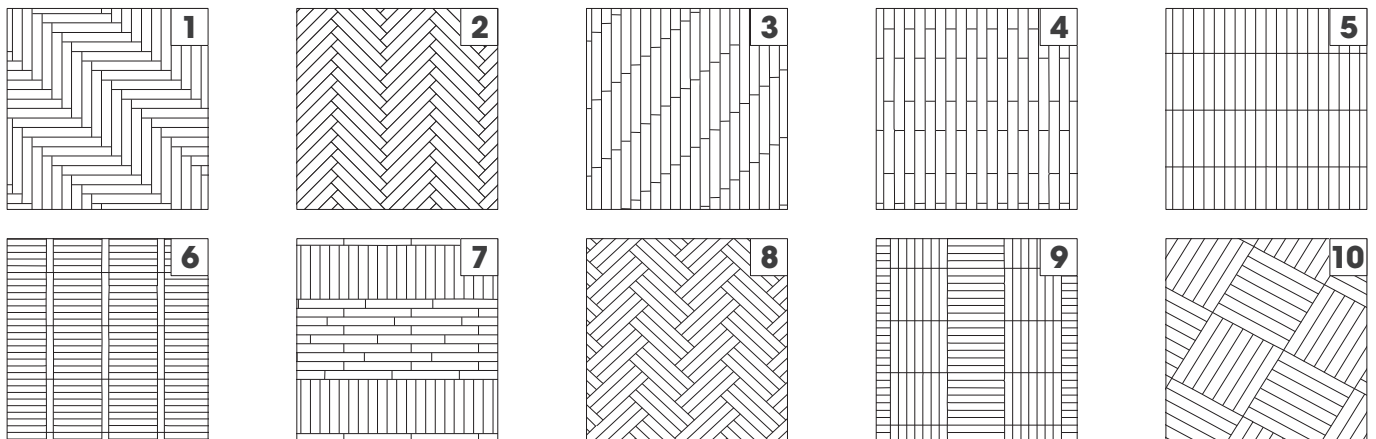




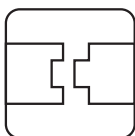
INFINITY

**Infinite possibilità...** un piccolo formato dalla **grande versatilità**. Soluzione che permette **diverse geometrie di posa**, da quelle più moderne alle più classiche come ad esempio a *spina di pesce italiana*, per dare una caratterizzazione unica a tutti gli ambienti. Grazie al suo spessore di soli 10 millimetri è la linea di pavimenti **bood®** più versatile e adattabile anche in caso di sovrapposizione a pavimenti esistenti.


### Geometrie di posa



**GARANZIA**



**INCASTRO MASCHIO FEMMINA**



**3x PIÙ RESISTENTE DELLA QUERCIA**



**COMPATIBILE CON RISCALDAMENTO A PAVIMENTO**



**FINITURA OPACA**



**POSA INCOLLATA**



**USO RESIDENZIALE**



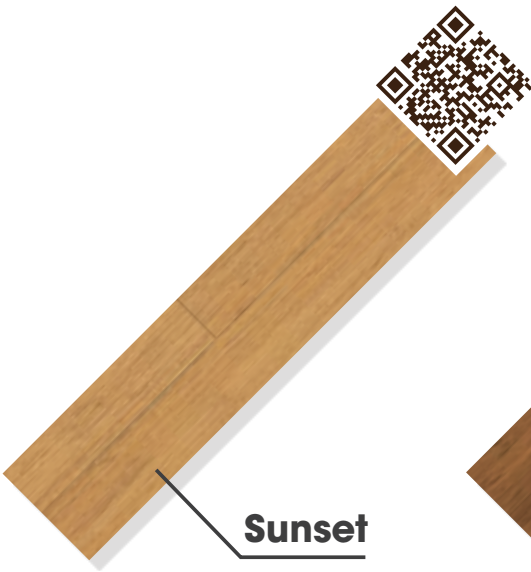
**USO COMMERCIALE**



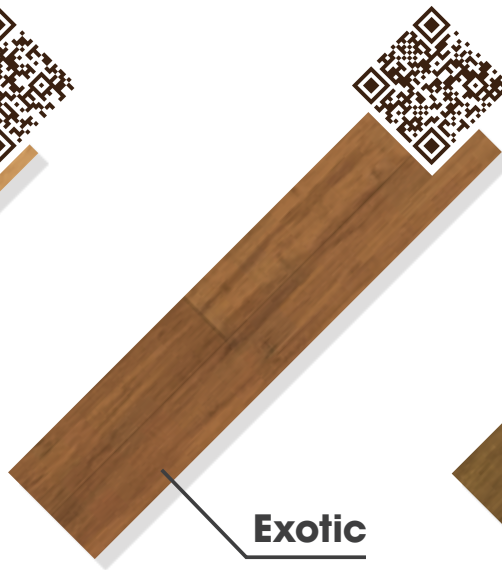
**Cfl-s1**  
**CLASSE DI REAZIONE AL FUOCO**



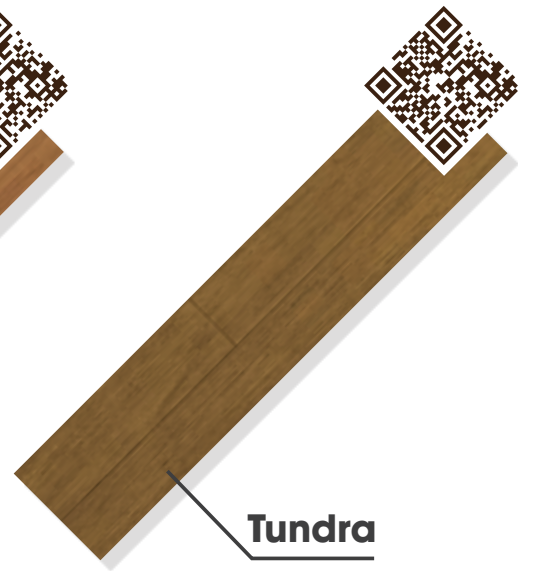
**E1**  
**HCHO**  
**EMISSIONI**



**Sunset**  
IN 106



**Exotic**  
IN 125



**Tundra**  
IN 103



CODICE	COLORE	STILE	FINITURA	BORDO	INCASTRO	DIMENSIONI MM	PCS/ CONF.	M <sup>2</sup> / CONF.
<b>IN 106</b>	Sunset	SWHD*	S* Vernice Treffert 5-7 gloss	MB* 4 lati	MF*	450x90x10/3	24	0,972
<b>IN 125</b>	Exotic	SWHD*	S* Vernice Treffert 5-7 gloss	MB* 4 lati	MF*	450x90x10/3	24	0,972
<b>IN 103</b>	Tundra	SWHD*	S* Vernice Treffert 5-7 gloss	MB* 4 lati	MF*	450x90x10/3	24	0,972

S\* Spazzolatura | SWHD\* Strand Woven Hi Density | MB\* Micro Bisellatura | MF\* Maschio Femmina

SPECIFICHE TECNICHE	SWHD*	
Resistenza all'impronta Brinell Kg/mm <sup>2</sup>	9,5	
Densità strato superiore kg/m <sup>3</sup>	1050	EN 1534
Spessore Nominale strato superiore mm	3	
Reazione al fuoco	Cf-s1	EN 13501-1
Emissione formaldeide	Classe E1	EN 12460-3:2020
Conduktività termica W/Mk	0,119	EN 12664:2022
Resistenza termica m <sup>2</sup> K/W	0,084	EN 12664:2022
Coefficiente di dilatazione 0,14% x 1% variazione umidità		
Equilibrio MC 10% a 20°C al 65% di umidità relativa dell'aria 8% a 20°C al 50% di umidità relativa dell'aria		

**Infinity  
Sunset**  
IN 706







**Infinity  
Exotic  
IN 125**






**Infinity  
Tundra**  
IN 703


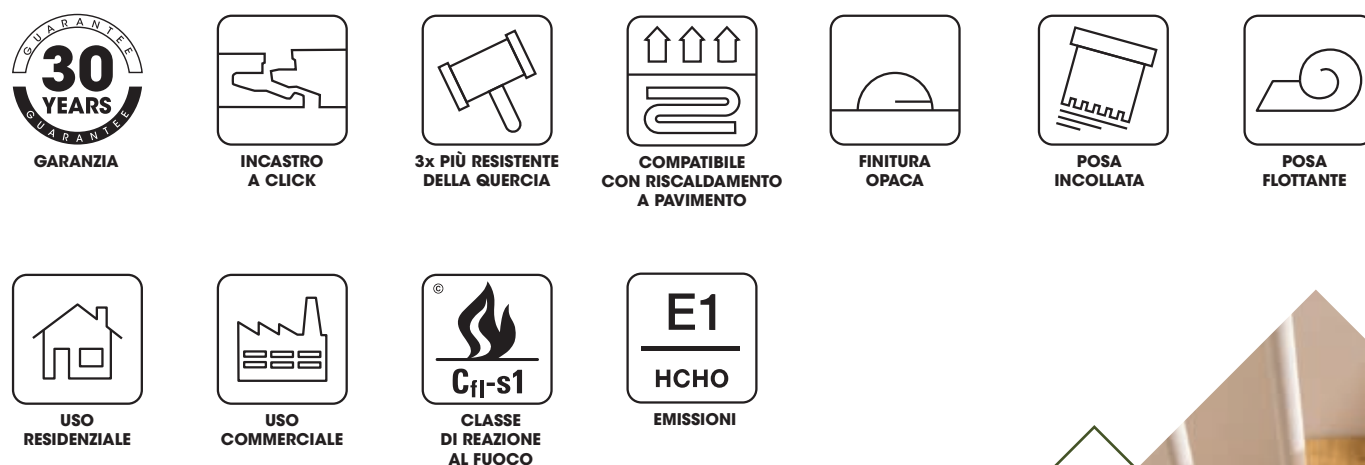
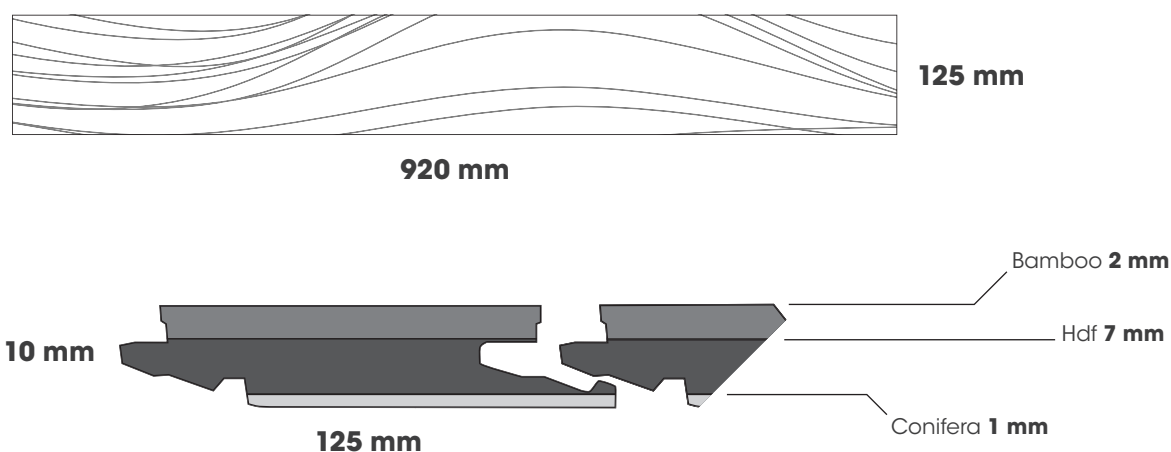







**BAMCLICK**

La giusta soluzione con un click... è la moderna plancia **bood®** di medie dimensioni realizzata per la comodissima posa flottante grazie al suo **innovativo e funzionale sistema a Drop Lock**. Questo profilo di incastro rende molto più rapidi i tempi di montaggio. Bamclick, in alternativa, può essere posato anche tramite incollaggio al sottofondo.





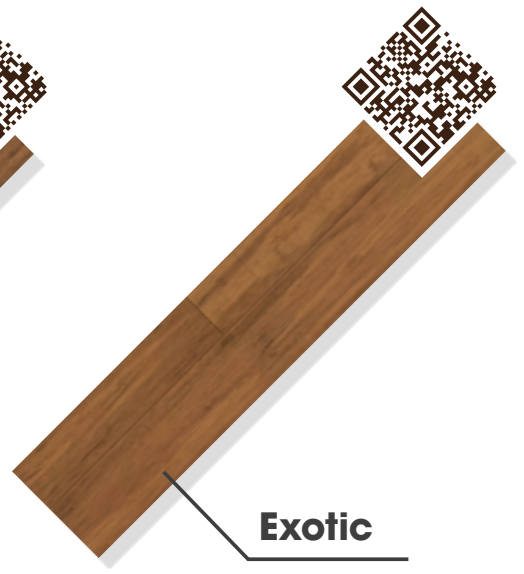
**Verticale  
Caramel**

BK 108



**Amber  
Smooth**

BK 126



**Exotic**

BK 125



CODICE	COLORE	STILE	FINITURA	BORDO	INCASTRO	DIMENSIONI MM	PCS/ CONF.	M <sup>2</sup> / CONF.
<b>BK 108</b>	Verticale Caramel	V*	L* Vernice Treffert 5-7 gloss	MB* 4 lati	Drop Lock	920x125x10/2	16	1,84
<b>BK 126</b>	Amber Smooth	SWHD*	L* Vernice Treffert 5-7 gloss	MB* 4 lati	Drop Lock	920x125x10/2	16	1,84
<b>BK 125</b>	Exotic	SWHD*	S* Vernice Treffert 5-7 gloss	MB* 4 lati	Drop Lock	920x125x10/2	16	1,84

S\* Spazzolatura | L\* Liscio | SWHD\* Strand Woven Hi Density | V\* Verticale | MB\* Micro Bisellatura | MF\* Maschio Femmina

SPECIFICHE TECNICHE	V*	SWHD*	
Resistenza all'impronta Brinell Kg/mm <sup>2</sup>	4	9,5	
Densità strato superiore kg/m <sup>3</sup>	+/- 700	1050	EN 1534
Spessore Nominale strato superiore mm	2	2	
Reazione al fuoco	Cfl-s1	Cfl-s1	EN 13501-1
Emissione formaldeide	Classe E1	Classe E1	EN 12460-3:2020
Conduktività termica W/Mk	0,18	0,18	EN 12664:2022
Resistenza termica m <sup>2</sup> K/W	0,055	0,055	EN 12664:2022
Coefficiente di dilatazione 0,14% x 1% variazione umidità			
Equilibrio MC 10% a 20°C al 65% di umidità relativa dell'aria 8% a 20°C al 50% di umidità relativa dell'aria			



**Bamclick  
Verticale Caramel  
BK 108**





**Bamclick**  
**Amber Smooth**  
BK 126





**Bamclick**  
**Exotic**  
BK 125


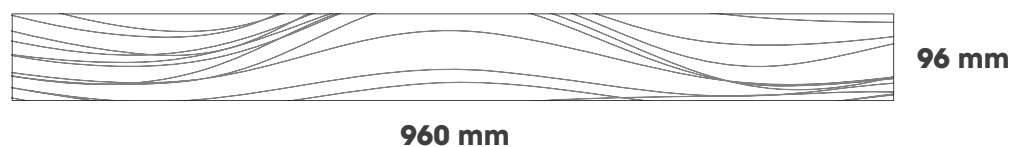




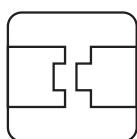





**Naturale, semplice, classico...** questo listone massiccio rappresenta un vero classico dei nostri pavimenti in bamboo, precursore delle versioni più evolute. Grazie al suo spessore di 15 mm di bamboo massello è in grado di soddisfare le soluzioni più esigenti in termini di naturalezza e semplicità.



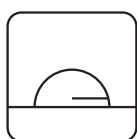
GARANZIA



INCASTRO  
MASCHIO  
FEMMINA



2x PIÙ RESISTENTE  
DELLA QUERCIA



FINITURA  
OPACA



FINITURA  
LISCIA



POSA  
INCOLLATA



USO  
RESIDENZIALE



USO  
COMMERCIALE

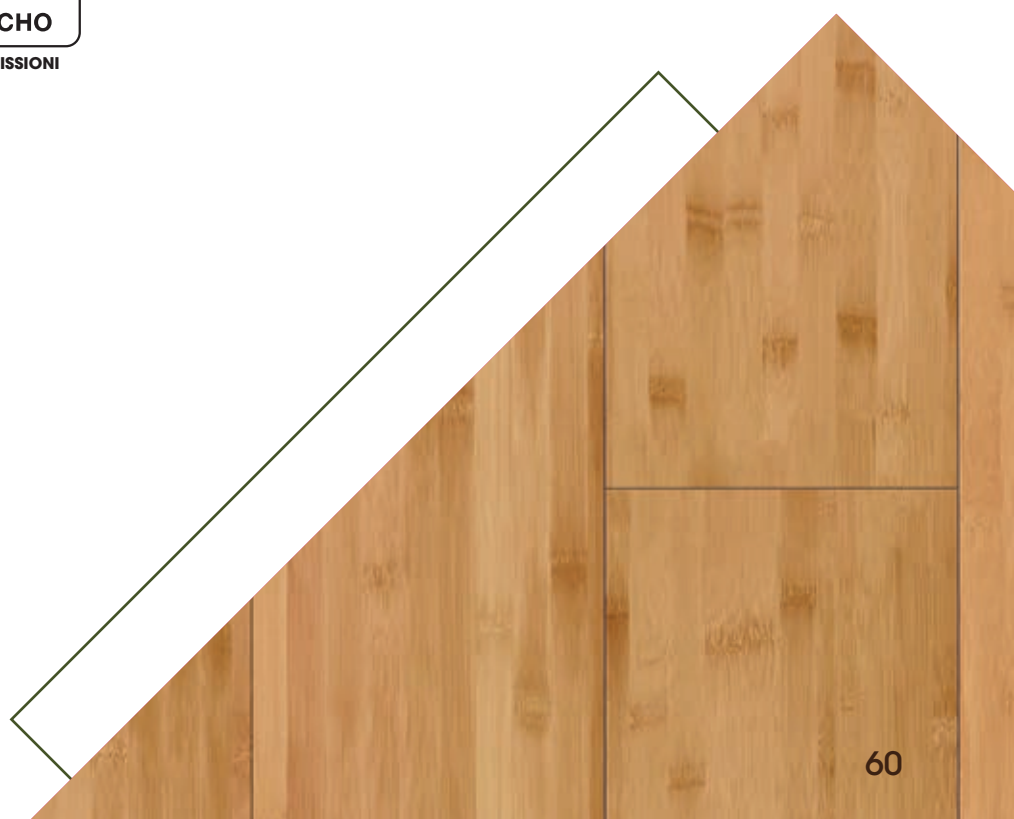


**Cfl-s1**  
CLASSE  
DI REAZIONE  
AL FUOCO



**E1**  
HCHO  
EMISSIONI

EMISSIONI



# FINITURE



**Verticale  
Caramel**

L 108



**Orizzontale  
Caramel**

L 109

CODICE	COLORE	STILE	FINITURA	BORDO	INCASTRO	DIMENSIONI MM	PCS/ CONF.	M <sup>2</sup> / CONF.
<b>L 108</b>	Verticale Caramel	V*	L* Vernice Treffert 5-7 gloss	MB* 4 lati	MF*	960x96x15/5	24	2,21
<b>L 109</b>	Orizzontale Caramel	O*	L* Vernice Treffert 5-7 gloss	MB* 4 lati	MF*	960x96x15/5	24	2,21

L\* Liscio | O\* Orizzontale | V\* Verticale | MB\* Micro Bisellatura | MF\* Maschio Femmina

SPECIFICHE TECNICHE	O* V*	
Resistenza all'impronta Brinell Kg/mm <sup>2</sup>	4	
Densità strato superiore kg/m <sup>3</sup>	+/- 700	EN 1534
Spessore Nominale strato superiore mm	5	
Reazione al fuoco	Cfl-s1	EN 13501-1
Emissione formaldeide	Classe E1	EN 12460-3:2020
Conduktività termica W/Mk	ND	EN 12664:2022
Resistenza termica m <sup>2</sup> K/W	ND	EN 12664:2022
Coefficiente di dilatazione 0,14% x 1% variazione umidità		
Equilibrio MC 10% a 20°C al 65% di umidità relativa dell'aria 8% a 20°C al 50% di umidità relativa dell'aria		

SPECIFICHE  
TECNICHE

**Classic  
Verticale Caramel**  
L 108

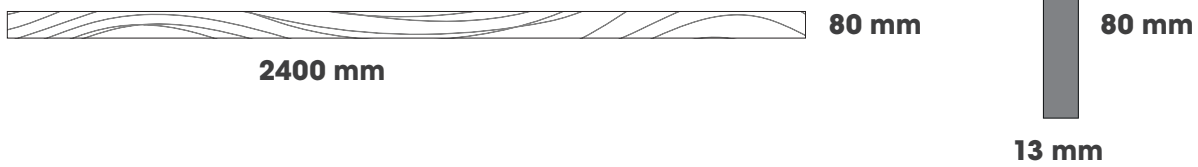


**Orizzontale Caramel**  
**Classic**  
L 109

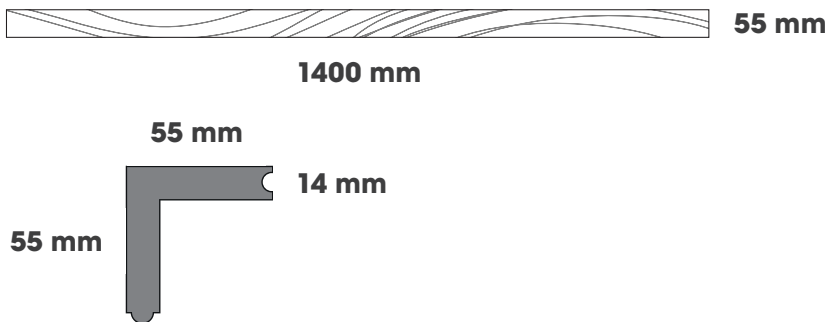





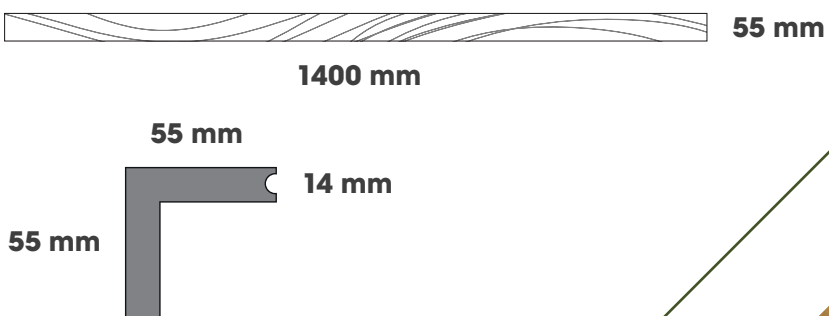
## Battiscopa abbinato



## Bordo scala m/f per pedata e alzata



## Bordo scala f per sola pedata



## ELEGANCE

	BATTISCOPA ABBINATO		BORDO SCALA M/F PER PEDATA E ALZATA	BORDO SCALA F PER SOLA PEDATA
COLORE	CODICE	M/CONFEZIONE	CODICE	CODICE
Almond	<b>Z 101</b>	24	<b>TFM 101</b>	<b>TF 101</b>
Dune	<b>Z 102</b>	24	<b>TFM 102</b>	<b>TF 102</b>
Tundra	<b>Z 103</b>	24	<b>TFM 103</b>	<b>TF 103</b>
Geo	<b>Z 104</b>	24	<b>TFM 104</b>	<b>TF 104</b>
Walnut	<b>Z 105</b>	24	<b>TFM 105</b>	<b>TF 105</b>
Sunset	<b>Z 106</b>	24	<b>TFM 106</b>	<b>TF 106</b>
Ebony	<b>Z 107</b>	24	<b>TFM 107</b>	<b>TF 107</b>
Exotic	<b>Z 125</b>	24	<b>TFM 125</b>	<b>TF 125</b>
Amber Smooth	<b>Z 126</b>	24	<b>TFM 126</b>	<b>TF 126</b>
Brandy	<b>Z 112</b>	24	<b>TFM 112</b>	<b>TF 112</b>
Verticale Caramel	<b>Z 108</b>	24	<b>TFM 108</b>	<b>TF 108</b>
Orizzontale Caramel	<b>Z 108</b>	24	<b>TFM 109</b>	<b>TF 109</b>

## INFINITY

BATTISCOPA ABBINATO		
CODICE	COLORE	M CONFEZIONE
<b>Z 103</b>	Tundra	24
<b>Z 106</b>	Sunset	24
<b>Z 125</b>	Exotic	24

## BAMCLICK

BATTISCOPA ABBINATO		
CODICE	COLORE	M CONFEZIONE
<b>Z 125</b>	Exotic	24
<b>Z 126</b>	Amber Smooth	24
<b>Z 108</b>	Verticale Caramel	24

## CLASSIC

BATTISCOPA ABBINATO		
CODICE	COLORE	M CONFEZIONE
<b>Z 108</b>	Verticale Caramel	24
<b>Z 108</b>	Orizzontale Caramel	24

# COLLEZIONE **CONTRACT**





Soluzioni ad hoc studiate e specificamente progettate per il **mercato del General Contractor**, per **progetti personalizzati** a cui conferire **sistemi dal design unico** in una filosofia di **tecnologia sostenibile**.

Linea industrial per particolari pavimenti in bamboo verticale, **bamboo industriale top layer** per pavimentazioni sopraelevate, linea plance facciate e soffitti.

CONTATTACI  
PER MAGGIORI  
INFORMAZIONI

[info@boodbamboo.com](mailto:info@boodbamboo.com)









**Scarica  
il catalogo**  
in digitale

**VANITY  
FLOOR  
SRL**

Via Torricelli, 19 | 20047 | Cusago (MI) | Italy  
+39 02 445 9452 | [info@boodbamboo.com](mailto:info@boodbamboo.com)  
[boodbamboo.com](http://boodbamboo.com) |   [boodbamboo](https://www.instagram.com/boodbamboo)



**b**ood<sup>®</sup>  
natural bamboo flooring

## CATALOGO

*il pavimento ecosostenibile per natura*









